

## LED Wandleuchte Scala

- › direkt/indirekt strahlend
- › innenliegender Reflektor
- › Acrylabdeckung in opal
- › Gehäuse aus Stahlblech, formschlüssig verschweißt
- › Oberfläche pulverbeschichtet
- › anschlussfertig verdrahtet
- › komplett mit Endplatten
- › Lieferung 1-teilig
  
- › LED in SMD-Technologie,  
2-Step MacAdam, L80/B10 – 50000 h



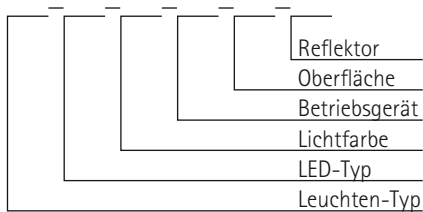
- › Low Flux    LED-Typ 13
- › Mid Flux    LED-Typ 14
- › High Flux   LED-Typ 15



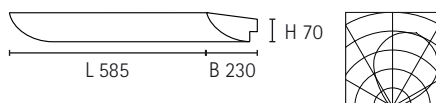
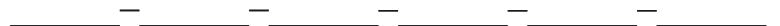
opal

## Lichtstrom High Efficiency (CRI > 82)

Artikel	LED-Typ	3000 K	4000 K	Leistung
87500	13	2080 lm	2160 lm	17 W
	14	2920 lm	3030 lm	23 W
	15	4140 lm	4300 lm	32 W



## Artikelnummer-Schlüssel



	LED-Typ	Lichtfarbe	Betriebsgerät	Oberfläche	Reflektor
87500.	13	30 = 3000 K	02 = EVG	20 = nach RAL	
	14	40 = 4000 K	10 = DALI	23 = Luna-Silber	
	15			30 = schwarz m.	
	...			32 = weiß matt	