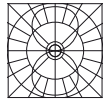


LED Lichtring Tischleuchte

- › direkt strahlend
- › Leuchtgehäuse aus Aluminium und Stahl
- › Oberfläche pulverbeschichtet
- › Acrylabdeckung in opal
- › Leuchte komplett geschlossen
- › anschlussfertige Verdrahtung
- › LED COB-Array, L90/B10 – 50000 h

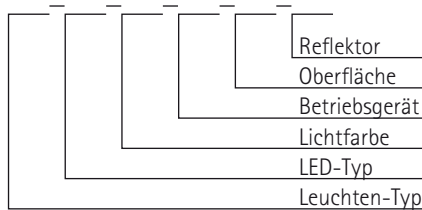
- › Low Flux LED-Typ 16 15 W
- › Mid Flux LED-Typ 17 20 W
- › High Flux LED-Typ 18 27 W



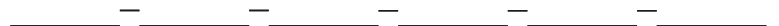
opal

Lichtstrom High Efficiency (CRI > 82)

		2700 K	3000 K	4000 K
LED-Typ	16	1300 lm	1320 lm	1380 lm
LED-Typ	17	1820 lm	1850 lm	1940 lm
LED-Typ	18	2610 lm	2650 lm	2770 lm



Artikelnummer-Schlüssel



	LED-Typ	Lichtfarbe	Betriebsgerät	Oberfläche	Abdeckung
41425.	16.	30. = 3000 K	02. = EVG	20. = nach RAL	opal
	17.	40. = 4000 K	03. = 1-10V	30. = schwarz m.	
	18.		10. = DALI	32. = weiß matt	