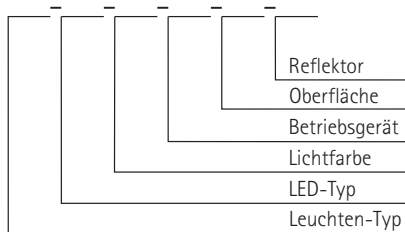
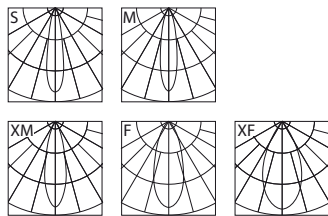


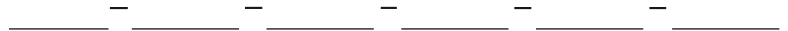
## LED Kardan Einbaustrahler

- › Leuchtgehäuse aus Aluminium und Stahl
- › Oberfläche pulverbeschichtet
- › Reflektor werkzeuglos wechselbar
- › Aluminiumreflektor silber, stückeloxiert
- › ausgestattet mit entspiegeltem Schutzglas
- › Gewicht
  
- › Leuchtenköpfe kardanisch schwenkbar; 30°/ 35°
- › LED COB-Array, L90/B10 - 50000 h

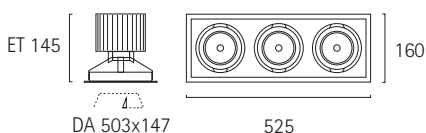
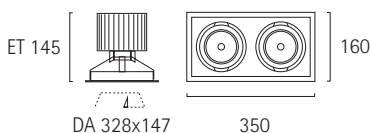
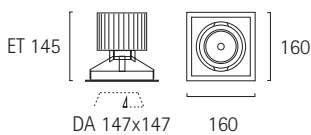
- › Low Flux    LED-Typ 16
- › Mid Flux    LED-Typ 17
- › High Flux   LED-Typ 18



## Artikelnummer-Schlüssel



## Lichtstrom High Efficiency (CRI > 82)



Artikel	LED-Typ	2700 K	3000 K	3500 K	4000 K	Leistung
12380	16	2110 lm	2240 lm	2300 lm	2300 lm	17 W
	17	2890 lm	3070 lm	3140 lm	3150 lm	23 W
	18	4180 lm	4440 lm	4540 lm	4550 lm	33 W

### Werte pro Strahler

12382	16	2110 lm	2240 lm	2300 lm	2300 lm	17 W
	17	2890 lm	3070 lm	3140 lm	3150 lm	23 W
	18	4180 lm	4440 lm	4540 lm	4550 lm	33 W

### Werte pro Strahler

12383	16	2110 lm	2240 lm	2300 lm	2300 lm	17 W
	17	2890 lm	3070 lm	3140 lm	3150 lm	23 W
	18	4180 lm	4440 lm	4540 lm	4550 lm	33 W